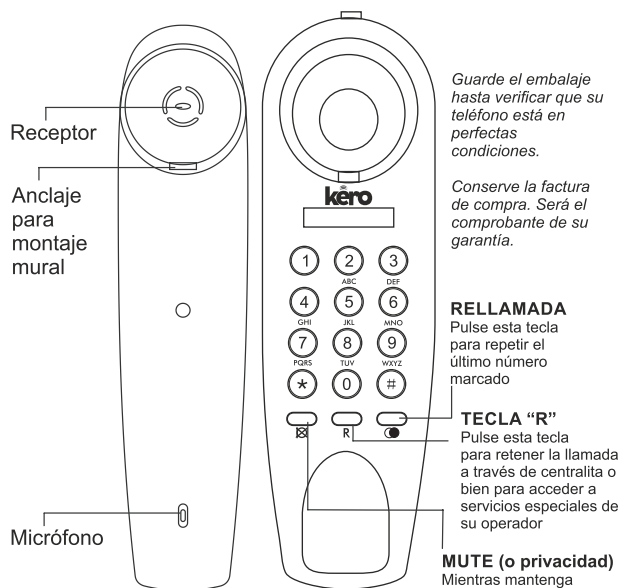


kero KET41

Manual de Usuario



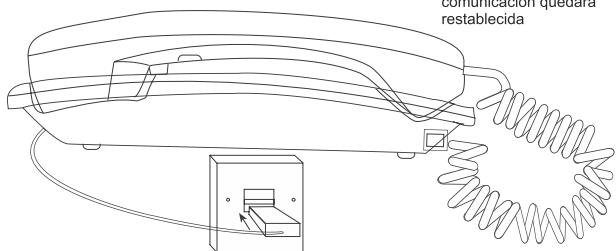
Guarde el embalaje hasta verificar que su teléfono está en perfectas condiciones.

Conserve la factura de compra. Será el comprobante de su garantía.

RELLAMADA
Pulse esta tecla para repetir el último número marcado

TECLA "R"
Pulse esta tecla para retener la llamada a través de centralita o bien para acceder a servicios especiales de su operador

MUTE (o privacidad)
Mientras mantenga pulsada esta tecla, el micrófono permanecerá desconectado, de forma que su interlocutor no podrá oírle. Al soltarla, la comunicación quedará restablecida



Conecte el cable de línea al teléfono y a la roseta de la pared

Realizar una llamada

- 1- Levante el auricular y espere el tono de marcación
- 2- Marque en el teclado el número deseado

Rellamada del último número

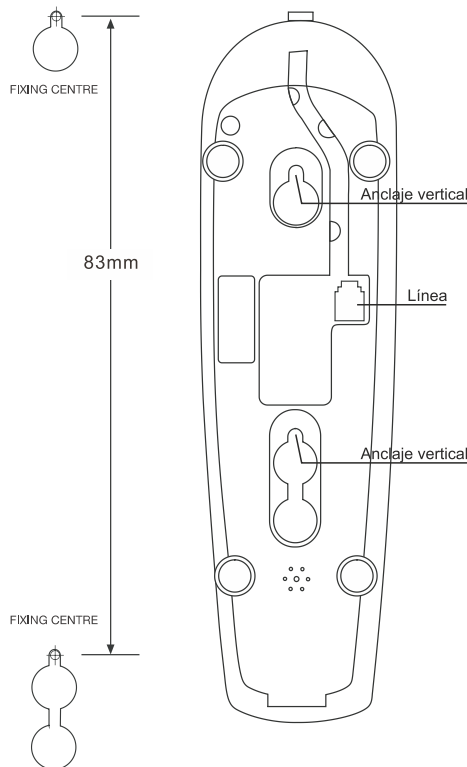
- 1- Levante el auricular y espere el tono de marcación
- 2- Pulse la tecla de rellamada

Mute (privacidad)

Durante una llamada, puede desconectar temporalmente el micrófono.
Para ello pulse la tecla mute. Al soltarla, el micrófono quedará conectado de nuevo

Montaje mural

Para el montaje mural, puede utilizar la plantilla adjunta para colocar los tornillos en la pared a la distancia adecuada (83mm)



Con el teléfono instalado en pared, el auricular queda firmemente agarrado a la base gracias al sistema de anclaje (figura 1).

La figura 2 ilustra cómo se puede dejar el auricular durante una conversación sin interrumpir la comunicación.

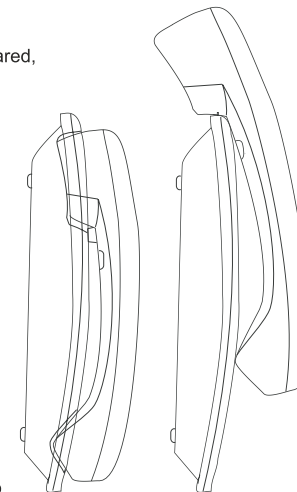


Figura1

Figura2

Garantía

Este producto dispone de una garantía de dos años desde el momento de su compra. La garantía cubre exclusivamente defectos de fabricación.

Quedan fuera de garantía los daños provocados por mal uso o manipulación del teléfono, así como los daños producidos como consecuencia de tormentas.

En caso de avería, contacte con su distribuidor. No olvide adjuntar la factura de compra. Es su comprobante de garantía.

Puede contactar con nuestro servicio técnico a través de sat@kero.es

DECLARACIÓN DE CONFORMIDAD

EQUIPO: Teléfono analógico
MARCA: KERO
MODELO: KET41

El teléfono analógico con marcación DTMF KERO KET41 cumple con los requisitos esenciales establecidos en la directiva 1999/2/CE (9 de marzo de 1999).

En particular, cumple las especificaciones técnicas siguientes:

COMPATIBILIDAD ELECTROMAGNÉTICA:
EN55022: 2006+A1
EN55024: 1998+A1+A2

SEGURIDAD ELÉCTRICA:
EN60950-1:2006+A11:2009

Además cumple con los estándares ICTR37 y CTR38.

Este equipo es compatible con las líneas telefónicas analógicas instaladas en España.

SICSA FUTURO, S.A.
CIF: A62131651
C/ MALLORCA, 214
08008 - BARCELONA - ESPAÑA

Barcelona, 30 de Octubre de 2015